

ИНСТРУКЦИЯ

по регистрации в «Личном кабинете абонента ГУП РК «КР ЕИРЦ»



1. Выберите пункт «Войти в личный кабинет» официального сайта Предприятия (см. Рисунок 1).

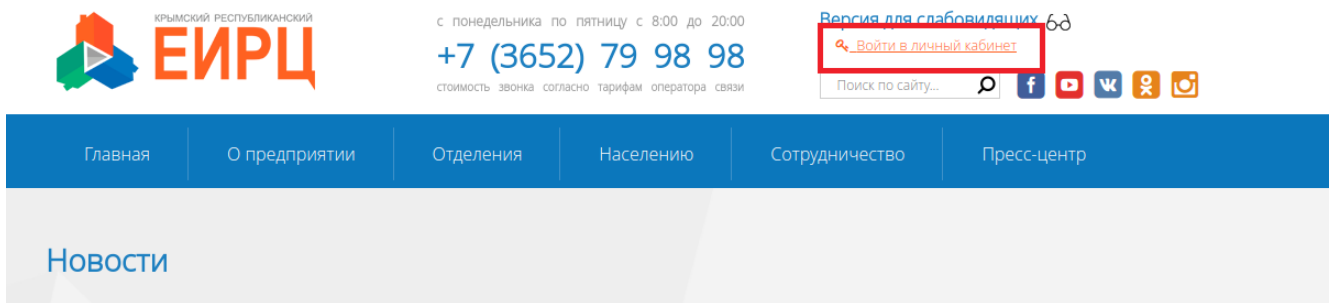


Рисунок 1 Вход в Личный кабинет абонента

2. Введите в поле «Номер клиента» лицевой счет, указанный в едином платежном документе, при этом поле «Пароль» оставьте пустым, нажмите «Войти» (см. Рисунок 2).

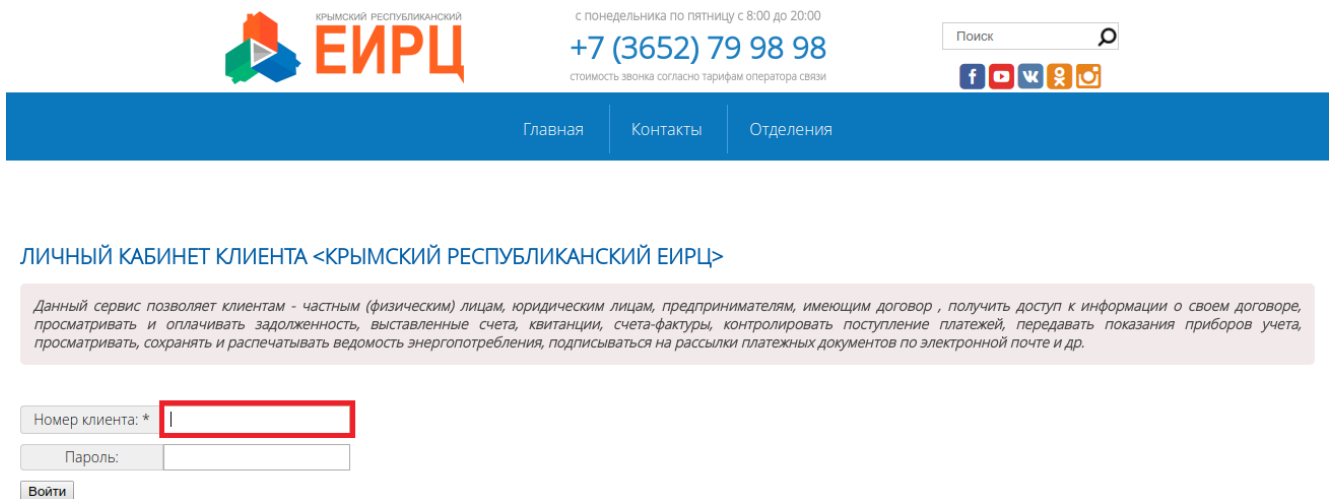
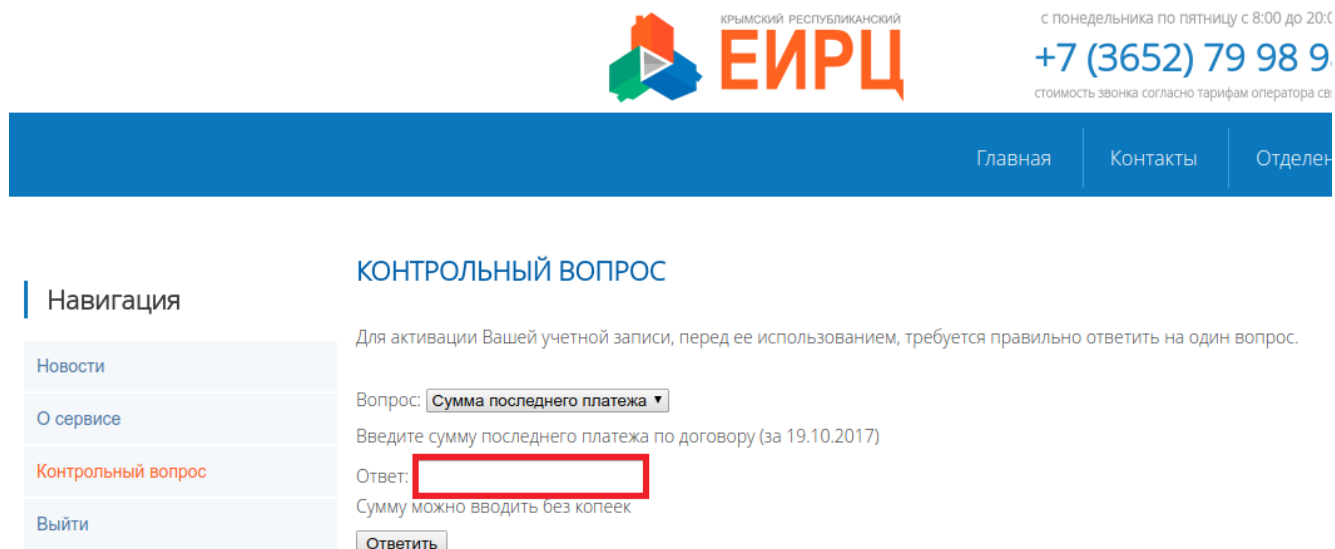


Рисунок 2 Авторизация в Личном кабинете абонента

3. Введите в поле «Ответ», сумму последнего платежа, нажмите «Ответить» (см. Рисунок 3).



КРЫМСКИЙ РЕСПУБЛИКАНСКИЙ
ЕИРЦ

с понедельника по пятницу с 8:00 до 20:00
+7 (3652) 79 98 98
стоимость звонка согласно тарифам оператора связи

Главная | Контакты | Отделен

Навигация

- Новости
- О сервисе
- Контрольный вопрос**
- Выйти

КОНТРОЛЬНЫЙ ВОПРОС

Для активации Вашей учетной записи, перед ее использованием, требуется правильно ответить на один вопрос.

Вопрос: **Сумма последнего платежа**

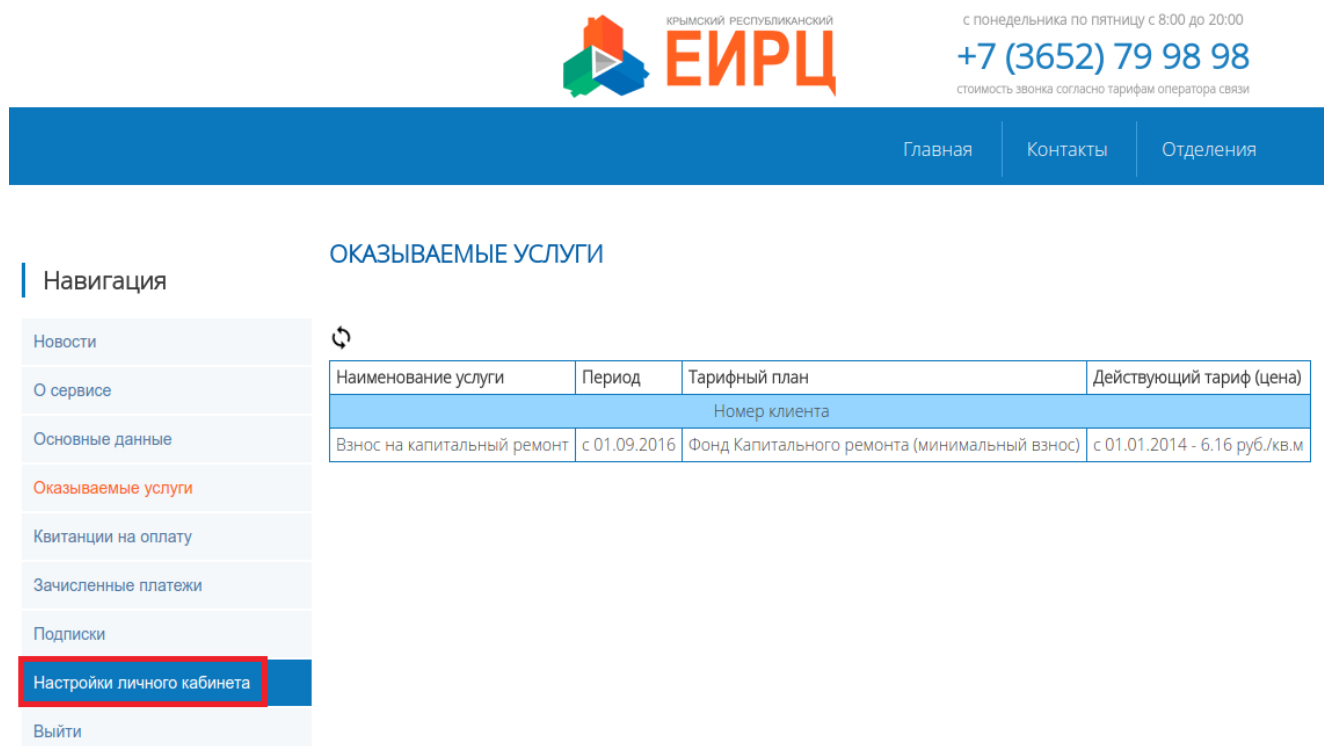
Введите сумму последнего платежа по договору (за 19.10.2017)

Ответ:

Сумму можно вводить без копеек

Рисунок 3 Ответ на контрольный вопрос

4. Далее необходимо задать пароль для Вашей учетной записи, для этого выберите раздел «Настройки личного кабинета» (см. Рисунок 4).



КРЫМСКИЙ РЕСПУБЛИКАНСКИЙ
ЕИРЦ

с понедельника по пятницу с 8:00 до 20:00
+7 (3652) 79 98 98
стоимость звонка согласно тарифам оператора связи

Главная | Контакты | Отделения

Навигация

- Новости
- О сервисе
- Основные данные
- Оказываемые услуги
- Квитанции на оплату
- Зачисленные платежи
- Подписки
- Настройки личного кабинета**
- Выйти

ОКАЗЫВАЕМЫЕ УСЛУГИ

↻

Наименование услуги	Период	Тарифный план	Действующий тариф (цена)
Номер клиента			
Взнос на капитальный ремонт	с 01.09.2016	Фонд Капитального ремонта (минимальный взнос)	с 01.01.2014 - 6,16 руб./кв.м

Рисунок 4 Переход в раздел настроек

